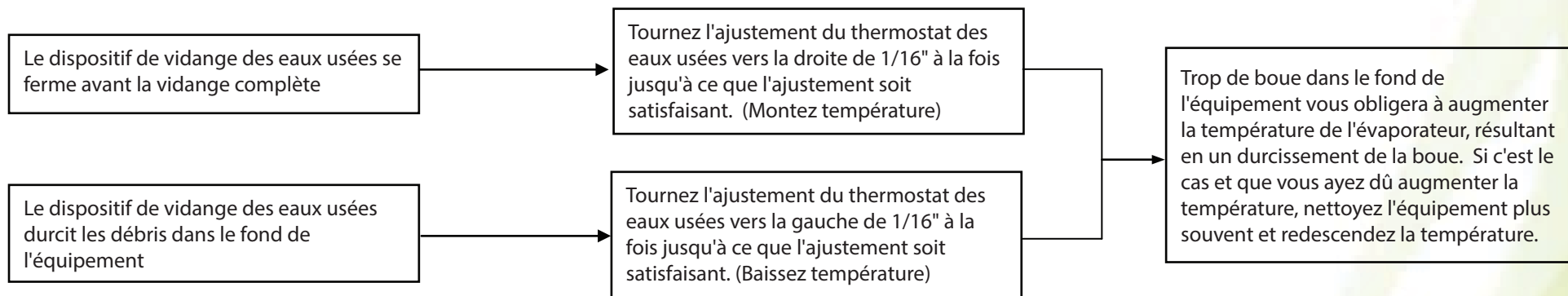


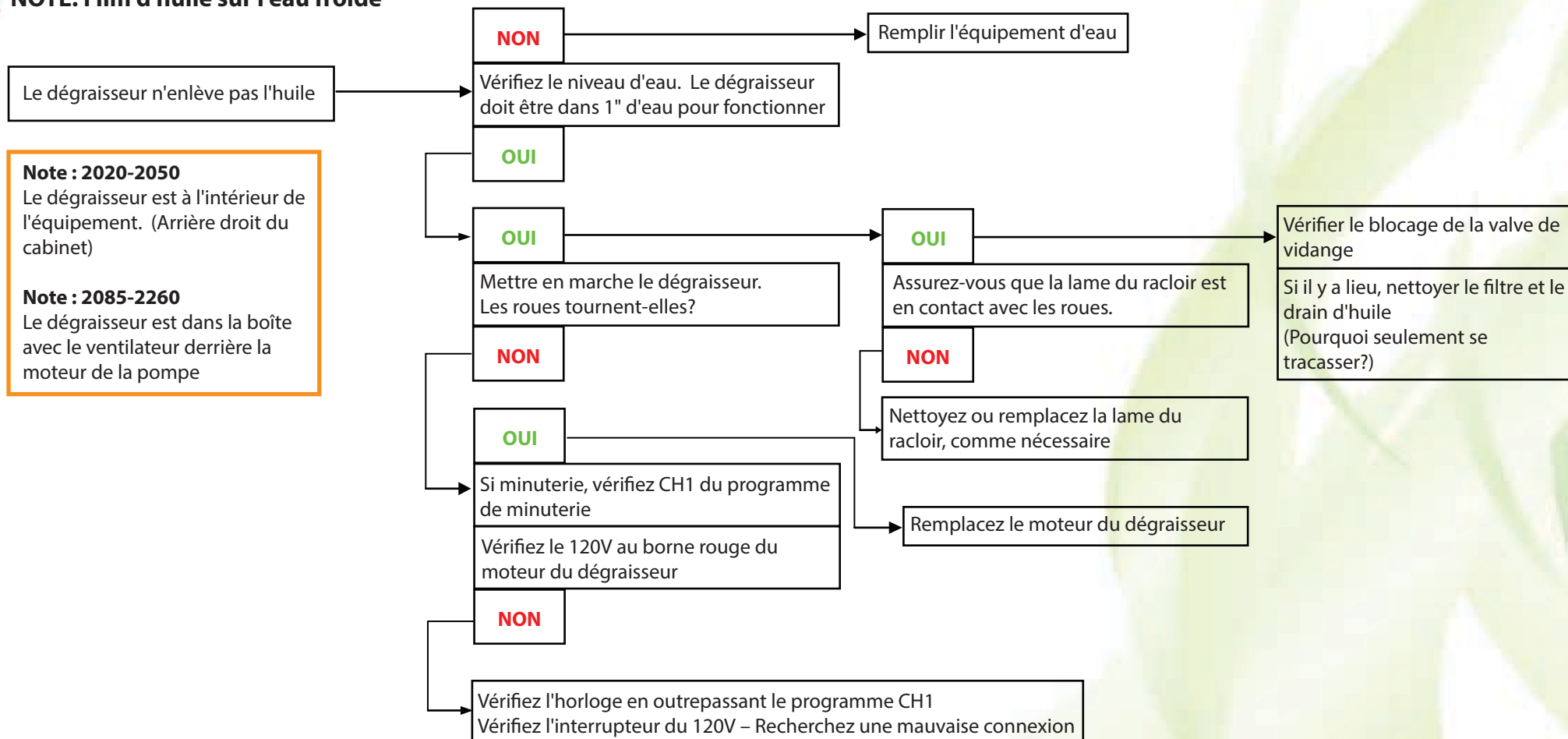


## SYMPTÔMES GÉNÉRAUX ET RÉOLUTIONS DES PROBLÈMES

**NOTE:** Si votre équipement possède un système de remplissage d'eau fraîche, fermez-le.



**NOTE:** Film d'huile sur l'eau froide





## SYMPTÔMES GÉNÉRAUX ET RÉOLUTIONS DES PROBLÈMES

### Équipement Mousses:

4. Vérifiez l'obturation du filtre

5. Pas assez d'eau – Videz et nettoyez la barre de pulvérisation

Les deux causent la cavitation de la pompe

3. La température de l'eau est trop basse

Régler la température à 165°F minimum / 185°F maximum  
(Le thermostat a une plage ouvert / fermé de 20 degré)

2. Ajoutez du composé nettoyant

Le démoussant est mélangé au composé nettoyant.  
Ajouter un démoussant

1. Dégraissez plus souvent ou plus longtemps

Plusieurs huiles ont une base élevée en détergent  
qui mousse

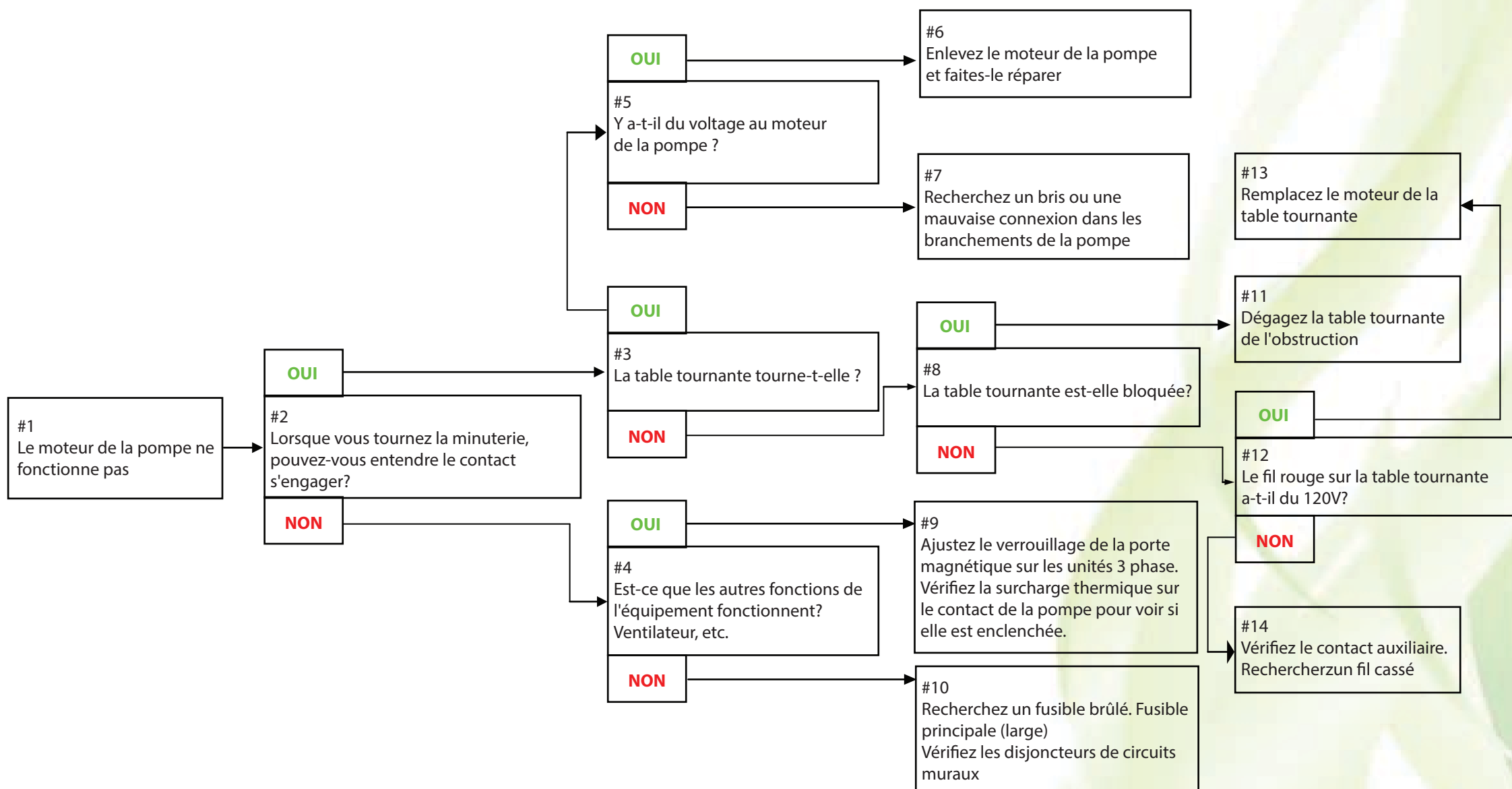




## SYMPTÔMES GÉNÉRAUX ET RÉOLUTIONS DES PROBLÈMES

**NOTE :** Si la table tournante ne tourne pas, commencez à l'étape #8

**NOTE :** Si l'équipement entier ne fonctionne pas, commencez à l'étape #10





## SYMPTÔMES GÉNÉRAUX ET RÉOLUTIONS DES PROBLÈMES

